

CARMIGNAC PORTFOLIO LONG-SHORT EUROPEAN EQUITIES A EUR ACC

SUBFUNDO SICAV LUXEMBURGO

Horizonte de
investimento mínimo
recomendado:

3 ANOS

RISCO MAIS BAIXO RISCO MAIS ELEVADO
1 2 3* 4 5 6 7

LU1317704051

Ficha Mensal - 30/08/2024

OBJETIVO DE INVESTIMENTO

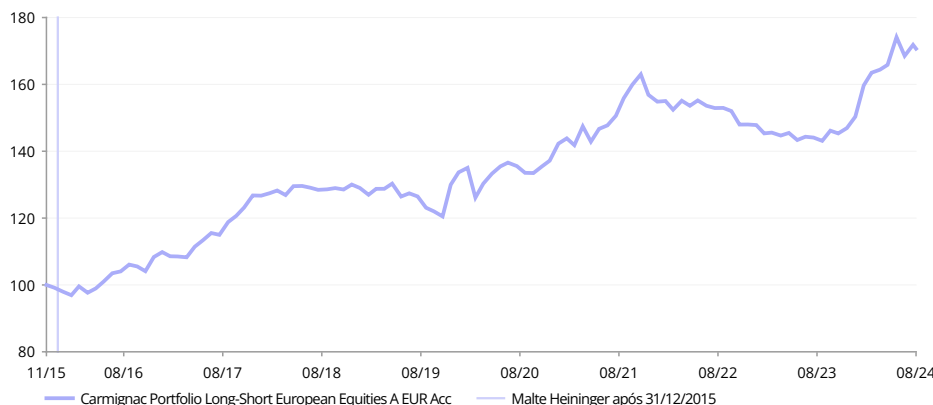
Fundo long/short europeu com exposição líquida a ações gerida ativamente entre -20% e 50%. O Fundo pretende gerar alfa através da combinação de posições longas e curtas, ao mesmo tempo que segue uma gestão flexível e ativa. O Fundo procura atingir um retorno absoluto positivo num horizonte de investimento de 3 anos.

Pode ler a análise dos Gestores de Fundos na página 3

DESEMPENHO

O desempenho passado não é necessariamente um indicador do desempenho futuro. Os desempenhos são líquidos de comissões (excluindo eventuais comissões de subscrição cobradas pelo distribuidor).

DESEMPENHO DO FUNDO DESDE O LANÇAMENTO (Base 100 - Líquido de comissões)



RENDIMENTO ACUMULADO E ANUALIZADO (em 30/08/2024 - Líquido de comissões)

	Desempenho Acumulado (%)				Desempenho Anualizado (%)			
	1 Ano	3 Anos	5 Anos	Desde 20/11/2015	3 Anos	5 Anos	Desde 20/11/2015	Desde 31/12/2015
A EUR Acc	18.59	10.70	36.21	70.67	3.45	6.37	6.27	6.4

DESEMPENHO ANUAL (%) (Líquido de comissões)

	2023	2022	2021	2020	2019	2018	2017	2016	2015
A EUR Acc	0.07	-6.33	12.95	6.92	-0.32	3.39	16.06	9.11	-0.18

ESTATÍSTICAS (%)

	3 Anos	5 Anos	Lançamento
Volatilidade do Fundo	6.5	8.8	7.5
Rácio de Sharpe	0.2	0.6	0.8
Beta	0.0	0.1	0.1
Índice Sortino	0.4	0.9	1.1

Cálculo : Base semanal

VAR

Fundo VaR 4.3%



M. Heiningger

FIGURAS CHAVE

Exposição Líquida de Ações	32.4%
N.º de Emitentes posições curtas	39
Emitentes de Ações de posições longas	33

FUNDO

Classificação SFDR: Artigo 8
Domicílio: Luxemburgo
Tipo de Fundo: UCITS
Natureza Jurídica: SICAV
Nome da SICAV: Carmignac Portfolio
Gestor de investimentos: White Creek Capital LLP
Fim do Exercício: 31/12
Subscrição/Resgate: Diariamente
Prazo Limite para a Colocação da Ordem: Antes das 15:00h00(CET/CEST)
Data de Lançamento do Fundo: 15/11/2013
Fundo AUM: 531M€ / 588M\$⁽¹⁾
Moeda do Fundo: EUR

CATEGORIA DE AÇÕES

Política de Dividendos: Acumulação
Data do 1.º VPL: 20/11/2015
Moeda de Base: EUR
Classe de ações AUM: 270M€
VPL: 170.67€
Categoria Morningstar™: Long/Short Equity - Europe



Overall Morningstar Rating™
08/2024

GESTOR DO FUNDO

Malte Heiningger após 01/01/2016

OUTRAS CARACTERÍSTICAS ESG

% Mínima de Alinhamento Taxonomia 0%
% Mínima de Investimentos Sustentáveis 0%
Principal Impacto Adverso Considerado Sim

CARMIGNAC
INVESTING IN YOUR INTEREST

COMUNICAÇÃO PROMOCIONAL

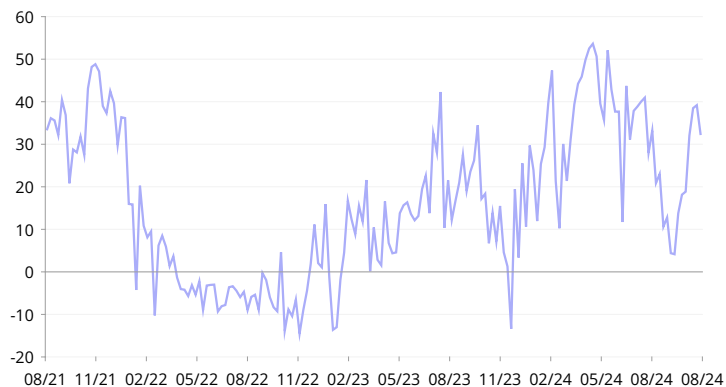
Consulte o documento de informação fundamental/prospeto antes de tomar quaisquer decisões de investimento finais. Para mais informações visite www.carmignac.pt

* Para a unidade de participação Carmignac Portfolio Long-Short European Equities A EUR Acc. Escala de Risco do KID (documentos de informação fundamental). O risco 1 não significa um investimento isento de risco. Este indicador pode variar ao longo do tempo. (1) Taxa de Câmbio EUR/USD em 30/08/2024.

DISTRIBUIÇÃO DA CARTEIRA

Exposição longa a ações	85.8%
Exposição curta a ações	-53.3%
Exposição líquida a ações	32.4%
Exposição bruta a ações	139.1%

EXPOSIÇÃO LÍQUIDA A AÇÕES - PERÍODO DE 3 ANOS (% ATIVOS SOB GESTÃO)⁽¹⁾



EXPOSIÇÃO SECTORIAL (%)

Serviços de comunicação	-2.8	24.0
Indústrias	-5.2	15.4
Tecnologias de Informação	-8.2	18.0
Bens de Luxo	-5.1	12.4
Setor financeiro	-1.0	4.8
Materiais	-0.5	2.8
Cuidados de saúde	-4.7	6.8
Imobiliário	-1.2	1.6
Bens Essenciais	-2.1	0.0
Derivados dda cesta de ações	-13.3	0.0
Derivados de índices	-9.0	0.0

EXPOSIÇÃO GEOGRÁFICA (%)

Europa EUR	-12.2	46.5
Europa ex-EUR	-12.4	21.1
América do Norte	-6.3	14.5
Outros	-0.0	3.7
Derivados dda cesta de ações	-13.3	0.0
Derivados de índices	-9.0	0.0

EXPOSIÇÃO DE CAPITALIZAÇÃO (%)

Grande (>10000 milhões de euros)	-14.6	60.5
Média (2000 - 10000 milhões de euros)	-15.8	24.3
Pequena (<2000 milhões de euros)	-0.6	1.0
Derivados dda cesta de ações	-13.3	0.0
Derivados de índices	-9.0	0.0

Curto Longo

DEZ PRINCIPAIS EXPOSIÇÕES LÍQUIDAS - LONGAS

Nome	País	Setor / Notação	%
SAP SE	Alemanha	Tecnologias de Informação	7.5%
PRADA SPA	Itália	Bens de Luxo	7.1%
DEUTSCHE TELEKOM AG	Alemanha	Serviços de comunicação	6.6%
SCHIBSTED ASA	Noruega	Serviços de comunicação	5.0%
META PLATFORMS INC	EUA	Serviços de comunicação	4.5%
FRESENIUS SE & CO KGAA	Alemanha	Cuidados de saúde	4.0%
NOVA LTD	Israel	Tecnologias de Informação	3.7%
ASR NEDERLAND NV	Países Baixos	Setor financeiro	3.7%
LIBERTY GLOBAL LTD	Reino Unido	Serviços de comunicação	3.4%
OSRAM LICHT AG	Alemanha	Indústrias	3.3%
Total			48.9%

DEZ PRINCIPAIS EXPOSIÇÕES LÍQUIDAS - CURTAS

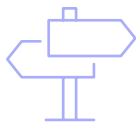
Região	Setor	%
Suécia	Tecnologias de Informação	-1.5%
Canadá	Bens de Luxo	-1.5%
França	Tecnologias de Informação	-1.5%
Suécia	Imobiliário	-1.2%
Reino Unido	Serviços de comunicação	-1.2%
Alemanha	Cuidados de saúde	-1.1%
Reino Unido	Serviços de comunicação	-1.1%
Suécia	Tecnologias de Informação	-1.0%
Luxemburgo	Cuidados de saúde	-1.0%
Finlândia	Bens de Luxo	-0.9%
Total		-12.2%

(1) Taxa de Exposição a Ações = Taxa de Investimento em Ações + Exposição a Derivados sobre Ações.

COMUNICAÇÃO PROMOCIONAL

Consulte o documento de informação fundamental/prospeto antes de tomar quaisquer decisões de investimento finais. Para mais informações visite www.carmignac.pt

ANÁLISE DOS GESTORES DE FUNDOS



COMPORTAMENTO DO MERCADO

- Narrativa agitada do mercado em agosto. No início do mês, as preocupações com uma potencial recessão nos EUA e um aumento acentuado do iene japonês levaram a uma queda notável nos mercados globais.
- Um aumento do risco de "Hard Landing", na sequência de um aumento dos pedidos de indemnização, de um fraco ISM da indústria transformadora e de um dececionante relatório de julho sobre o emprego, em 2 de agosto, coincidiu com o desvanecimento do carry trade do iene FX.
- Como resultado, o SPX caiu 6% de 31 de julho a 5 de agosto, altura em que o VIX subiu para 60 intradiário.
- As acções inverteram esta queda durante o resto de agosto, com a narrativa do "crescimento sem inflação" a ganhar força.
- Para tal contribuíram as vendas a retalho firmes, a descida dos pedidos de subsídio de desemprego, a recuperação do ISM Services e as revisões em alta do PIB, com sinais de um consumo sólido.
- Como resultado, muitos índices do mercado acionista recuperaram para máximos quase históricos.

COMENTÁRIO DE PERFORMANCE

- Em agosto, o fundo registou um desempenho positivo, impulsionado pelo nosso livro curto.
- Gerimos bem a venda do mercado no início de agosto graças ao nosso posicionamento defensivo e a estratégia foi positiva durante a semana da venda.
- A nossa carteira longa sofreu com a fraqueza da China, com a Prada a cair sem notícias específicas sobre as acções, e com o tema da IA / momentum trade, em que as nossas posições na Amazon e na SK Hynix sofreram.
- As nossas posições longas de negociação tiveram um bom desempenho graças à sua capacidade de defesa e algumas posições, como a Deutsche Telekom, têm fortes catalisadores de curto prazo que impulsionam o preço das acções.
- Do lado das posições curtas, beneficiámos da fraqueza das acções em alta, uma vez que tínhamos criado uma forte exposição no sector da tecnologia.
- A nossa exposição curta ao sector dos bens de equipamento também contribuiu para o desempenho, uma vez que as perspectivas permanecem moderadas, com dados macroeconómicos fracos do top-down, uma dinâmica limitada do mercado final e o aumento das referências a atrasos nas decisões CAPEX.



PERSPECTIVAS E ESTRATÉGIA DE INVESTIMENTO

- A exposição líquida da estratégia manteve-se nos 20s ao longo do mês; e nossa exposição bruta está na faixa de 150-160%.
- No lado longo do livro, aproveitámos a venda para reentrar em algumas das posições temáticas de IA, como a Meta e a TSMC, uma vez que continuamos a ver fortes impulsionadores estruturais para o tema.
- No lado das posições curtas, continuamos a encontrar muitos nomes novos nos sectores do consumo, da indústria e da tecnologia com balanços fracos e fundamentos em deterioração, o que conduziu a margens reduzidas e a avisos de lucros.
- De um modo geral, mantemo-nos cautelosos, uma vez que esperamos que o atual ambiente volátil se mantenha ao longo de setembro.



RESUMO DA CARTEIRA ESG

Este produto financeiro está classificado como artigo 8 do Regulamento de Divulgação de Informações Financeiras Sustentáveis ("SFDR"). Os elementos vinculativos da estratégia de investimento utilizada para seleccionar os investimentos a fim de atingir cada uma das características ambientais ou sociais promovidas por este produto financeiro são :

- Análise do ESG aplicada a pelo menos 90% da longa carteira de acções,
- O universo da carteira de títulos de longo prazo é activamente reduzido,
- 30% das emissões de carbono inferiores ao valor de referência composto acima mencionado, medido pela intensidade de carbono.

COBERTURA DA CARTEIRA ESG

Número de emittentes na carteira	24
Número de emittentes com classificação	24
Taxa de Cobertura	100.0%

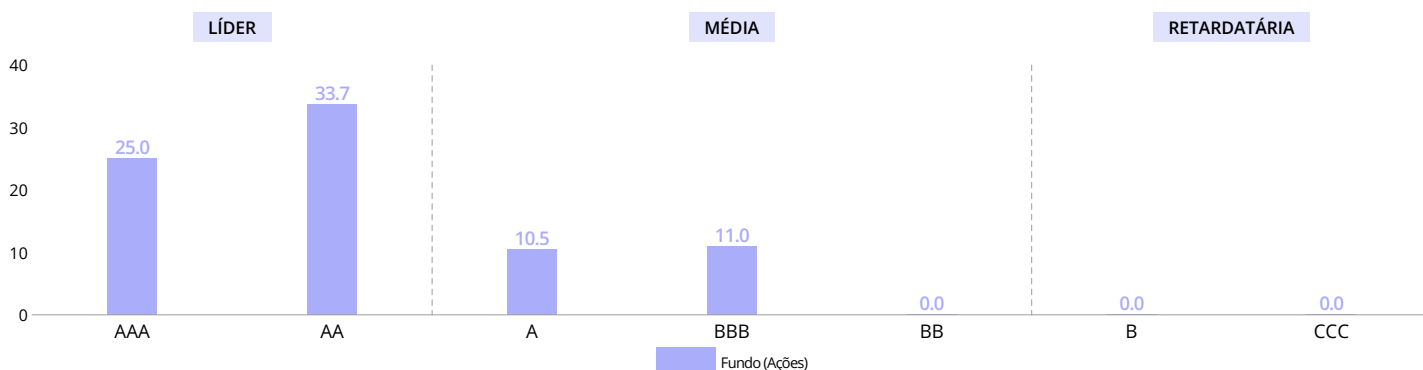
Fonte: Carmignac

CLASSIFICAÇÃO ESG

Carmignac Portfolio Long-Short European Equities	AA
A EUR Acc	


Fonte: MSCI ESG

CARTEIRA CLASSIFICAÇÃO MSCI ESG



Fonte: Classificação MSCI ESG. As Líderes ESG representam empresas com classificação AAA e AA pelo MSCI. As Médias ESG representam empresas com classificação A, BBB e BB pelo MSCI. As Retardatárias ESG representam empresas com classificação B e CCC pelo MSCI. Cobertura da Carteira ESG: 50%

INTENSIDADE DAS EMISSÕES DE CARBONO (T CO2E/MILHÕES DE USD DE VOLUME DE NEGÓCIOS) com valores convertidos para euros



Fonte: MSCI, 30/08/2024. O indicador de referência de cada Fundo é hipoteticamente investido com ativos sob gestão idênticos aos dos respetivos fundos de ações da Carmignac, e igualmente calculado no que respeita às emissões totais de carbono e por milhões de euros de volume de negócios.

Os valores de emissões de carbono baseiam-se nos dados da MSCI. A análise é realizada através da utilização de dados estimados ou declarados que medem as emissões de carbono de Âmbito 1 e de Âmbito 2, excluindo as disponibilidades líquidas e as participações para as quais não estão disponíveis emissões de carbono. Para determinar a intensidade de carbono, a quantidade de emissões de carbono em toneladas de CO2 é calculada e expressa por milhões de dólares de volume de negócios (com valores convertidos para euros). Trata-se de uma medida normalizada do contributo de uma carteira para as alterações climáticas que permite estabelecer comparações com um indicador de referência, entre múltiplas carteiras e ao longo do tempo, independentemente da dimensão da carteira.

Consulte o glossário para mais informações sobre a metodologia de cálculo

TOP 5 PARTICIPAÇÕES DA CARTEIRA COM CLASSIFICAÇÃO ESG

Empresa	Peso	Classificação ESG
ADIDAS AG	1.7%	AAA
ASR NEDERLAND NV	3.7%	AA
OSRAM LICHT AG	3.3%	AA
CELLNEX TELECOM SA	2.5%	AA
ASM INTERNATIONAL NV	1.5%	AA

Fonte: MSCI ESG

* Indicador de Referência: 75% MSCI Europe index + 25% S&P 500. Divulgação de Informações Relacionadas com a Sustentabilidade, em conformidade com o Artigo 10.

COMUNICAÇÃO PROMOCIONAL

Consulte o documento de informação fundamental/prospeto antes de tomar quaisquer decisões de investimento finais. Para mais informações visite www.carmignac.pt

GLOSSÁRIO

Alfa: O alfa mede o desempenho de uma carteira comparativamente ao seu indicador de referência. Um alfa negativo significa que o fundo registou um desempenho inferior ao do seu indicador de referência (por exemplo, se o indicador aumentou 10% num ano e o fundo aumentou apenas 6%, o alfa é igual a -4). Um alfa positivo significa que o fundo teve um desempenho superior ao do seu indicador de referência (por exemplo, se o indicador aumentou 6% num ano e o fundo aumentou 10%, o seu alfa é igual a 4).

Beta: O beta mede a relação entre as flutuações dos valores patrimoniais líquidos do fundo e as flutuações dos níveis do seu indicador de referência. Um beta inferior a 1 indica que o fundo "amortece" as flutuações do seu índice (beta = 0,6 significa que o fundo aumenta 6% se o índice aumentar 10% e diminui 6% se o índice cair 10%). Um beta superior a 1 indica que o fundo "amplia" as flutuações do seu indicador de referência (beta = 1,4 significa que o fundo aumenta 14% quando o índice sobe 10% mas também diminui 14% quando o índice desce 10%). Um beta inferior a 0 indica que o fundo reage inversamente às flutuações do seu indicador de referência (beta = -0,6 significa que o fundo cai 6% quando o índice aumenta 10% e vice-versa).

Capitalização: O valor de mercado das ações de uma empresa num determinado momento. Obtém-se através da multiplicação do número de ações de uma empresa pela sua cotação na bolsa.

Duração modificada: A duração modificada de uma obrigação mede o risco associado a uma determinada variação na taxa de juro. Uma duração modificada de +2 significa que, perante um aumento instantâneo de 1% na taxa, o valor da carteira diminuiria 2%.

Duração: A duração de uma obrigação é o período para além do qual as variações da taxa de juro deixarão de afetar a sua rentabilidade. A duração corresponde ao tempo médio de vida atualizado de todos os fluxos (juros e capital).

FCP: Fonds commun de placement (fundo comum de investimento francês).

Grau de investimento: Um empréstimo ou obrigação que as agências de rating classificaram de AAA a BBB-, o que geralmente indica um risco de incumprimento relativamente baixo.

High yield: Um empréstimo ou obrigação com uma classificação de nível inferior ao grau de investimento, devido ao seu elevado risco de incumprimento. Normalmente, a rentabilidade destes títulos é mais elevada.

Rácio de Sharpe: O rácio de Sharpe mede o excesso de retorno sobre a taxa isenta de risco dividida pelo desvio-padrão desta rentabilidade. Deste modo, indica a rentabilidade marginal por unidade de risco. Quando é positivo, quanto maior o rácio de Sharpe, maior a recompensa pela assunção de riscos. Um rácio de Sharpe negativo não significa necessariamente que a carteira apresentou um desempenho negativo, mas sim que teve desempenho inferior ao de um investimento isento de risco.

Rating: O rating mede a qualidade de crédito de um mutuário (emissor de obrigações).

SICAV: Société d'Investissement à Capital Variable (Sociedade de investimento aberta com capital variável)

Taxa de investimento/exposição: A taxa de investimento constitui o volume de ativos investidos expresso em percentagem da carteira. A soma do impacto dos derivados a esta taxa de investimento resulta na taxa de exposição, a qual corresponde à percentagem real de exposição dos ativos a um determinado risco. Os derivados podem ser utilizados para aumentar a exposição do ativo subjacente (estimulação) ou para a reduzir (cobertura).

Valor patrimonial líquido: Preço de todas as unidades de participação (num FCP) ou ações (numa SICAV).

VaR: O Valor em Risco (Value at Risk, VaR) representa a perda potencial máxima de um investidor no valor de uma carteira de ativos financeiros, com base num período de detenção (20 dias) e num intervalo de confiança (99%). Esta perda potencial é expressa em percentagem do total de ativos da carteira. É calculada com base numa amostra de dados históricos (durante um período de dois anos).

Volatilidade: Intervalo de variação de preços de um título, fundo, mercado ou índice que permite medir o risco num determinado período. Determina-se usando o desvio-padrão obtido através do cálculo da raiz quadrada da variância. A variância obtém-se através do cálculo do desvio médio da média, que é depois elevado ao quadrado. Quanto maior a volatilidade, maior é o risco.

DEFINIÇÕES & METODOLOGIA ESG

Alinhamento Taxonomia: No contexto de uma determinada empresa, o alinhamento pela taxonomia é definido como a proporção das receitas de uma empresa que provém de atividades que cumprem determinados critérios ambientais. No contexto de um determinado fundo ou carteira, o alinhamento é definido como a média ponderada da carteira do alinhamento pela taxonomia das empresas incluídas. Para obter mais informações, visite: https://ec.europa.eu/info/sites/default/files/business_economy_euro/banking_and_finance/documents/sustainable-finance-taxonomy-faq_en.pdf

Âmbito 1: Emissões de gases com efeito de estufa gerados pelo consumo de combustíveis fósseis e por processos de produção detidos ou controlados pela empresa.

Âmbito 2: Emissões de gases com efeito de estufa produzidos pelo consumo de eletricidade, calor ou vapor adquiridos pela empresa.

Âmbito 3: Outras emissões indiretas de gases com efeito de estufa, tais como a extração e produção de materiais e combustíveis comprados, atividades relativas ao transporte em veículos que não são detidos ou controlados pela entidade de relato, atividades relacionadas com a eletricidade (por exemplo, perdas de transporte e de distribuição) não abrangidas pelo Âmbito 2, atividades subcontratadas, eliminação de resíduos, etc.

Cálculo da classificação ESG: Apenas as participações do fundo em ações e obrigações de empresas são consideradas. Classificação Geral do Fundo calculada utilizando a MSCI Fund ESG Quality Score methodology: excluindo as participações em ativos líquidos e não classificadas como ESG, calculando uma média ponderada das ponderações normalizadas das participações e da Industry-Adjusted Score das participações, e multiplicando o resultado por (1+Adjustment%) que consiste na ponderação das classificações ESG com tendência positiva deduzida da ponderação dos Retardatários ESG menos a ponderação das classificações ESG com tendência negativa. Para uma explicação detalhada, consulte "MSCI ESG Fund Ratings Methodology" na secção 2.3. Atualizado em junho de 2023. <https://www.msci.com/documents/1296102/34424357/MSCI+ESG+Fund+Ratings+Methodology.pdf>

ESG: E- Environment (Ambiente), S- Social (Social), G- Governance (Governo Societário)

Investimentos Sustentáveis: O SFDR define investimento sustentável como um investimento numa atividade económica que contribui para um objetivo ambiental ou social, desde que o investimento não prejudique significativamente qualquer objetivo ambiental ou social e que as empresas beneficiárias respeitem boas práticas de governação.

Metodologia MSCI: A MSCI utiliza as emissões divulgadas pelas empresas, quando disponíveis. Quando estas não estão disponíveis, a MSCI utiliza o seu próprio modelo para estimar as emissões.

O modelo tem três módulos distintos: o modelo de produção (utilizado para as empresas de eletricidade), o modelo de intensidade específico da empresa (utilizado para empresas que comunicaram dados sobre emissões de carbono no passado, mas não para todos os anos), e modelo de intensidade específico do segmento industrial (utilizado para empresas que não comunicaram quaisquer dados sobre emissões de carbono no passado).

Para mais informações, consulte o documento mais recente da MSCI "Climate Change Metrics Methodology".

Principais Impactos Negativos (PIN): Efeitos negativos, significativos ou potencialmente significativos sobre os fatores de sustentabilidade que resultam ou, pior, estão diretamente relacionados com as escolhas ou o aconselhamento em matéria de investimento realizado por uma entidade jurídica. Estes exemplos incluem as emissões de gases com efeito de estufa e a pegada de carbono.

CARACTERÍSTICAS

Classe de Ações	Data do 1.º VPL	Bloomberg	ISIN	Comissão de Gestão	Custos de entrada ⁽¹⁾	Custos de saída ⁽²⁾	Comissões de gestão e outros custos administrativos ou operacionais ⁽³⁾	Custos de transação ⁽⁴⁾	Comissões de desempenho ⁽⁵⁾	Montante Mínimo de Subscrição Inicial ⁽⁶⁾	Desempenho Anual Único (%)				
											30.08.23-30.08.24	30.08.22-30.08.23	30.08.21-30.08.22	28.08.20-30.08.21	30.08.19-28.08.20
A EUR Acc	20/11/2015	CEPAEAC LX	LU1317704051	Max. 1.5%	Max. 4%	—	1.8%	0.83%	20%	—	18.2	-5.8	-0.4	10.3	11.3
F EUR Acc	15/11/2013	CARPPFE LX	LU0992627298	Max. 0.85%	—	—	1.16%	0.83%	20%	—	18.7	-5.2	0.2	11.0	11.8

(1) do montante que paga ao entrar neste investimento. Este é o valor máximo que lhe será cobrado. Carmignac Gestion não cobra custos de entrada. A pessoa que lhe vender o produto irá informá-lo do custo efetivo.

(2) Não cobramos uma comissão de saída para este produto.

(3) O impacto dos custos que suportamos anualmente pela gestão dos seus investimentos e outras comissões administrativas. Esta é uma estimativa baseada nos custos efetivos ao longo do último ano.

(4) O impacto dos custos inerentes às nossas operações de compra e de venda de investimentos subjacentes ao produto.

(5) como máximo da performance superior, se a performance for positiva e o valor patrimonial líquido exceder a high-water mark. O montante real irá variar dependendo da performance do seu investimento. A estimativa de custo agregado acima inclui a média dos últimos 5 anos, ou desde a criação do produto, se for inferior a 5 anos.

(6) Consulte o prospeto para mais informações sobre os valores mínimos de subscrição subsequente. O prospeto está disponível no site: www.carmignac.com.

QUAIS SÃO OS RISCOS?

RISCO ASSOCIADO COM A ESTRATÉGIA LONG/SHORT: Este risco está relacionado com posições longas e/ou curtas realizadas para ajustar a exposição líquida ao mercado. O fundo pode sofrer perdas elevadas se as suas posições longas e curtas sofrerem simultaneamente uma evolução desfavorável em direcções opostas.

AÇÕES: O Fundo pode ser afetado por variações nos preços das ações, numa escala que depende de fatores externos, volumes de negociação de ações ou capitalização bolsista. **TAXA DE JURO:** O risco de taxa de juro resulta na diminuição do valor patrimonial líquido no caso de variações nas taxas de juro. **CAMBIAL:** O risco cambial está associado à exposição a uma moeda que não seja a moeda de avaliação do Fundo, através de investimento direto ou do recurso a instrumentos financeiros a prazo.

Este fundo não tem capital garantido.

INFORMAÇÃO LEGAL IMPORTANTE

Fonte: Carmignac a 30/08/2024. Copyright: Os dados publicados nesta apresentação pertencem exclusivamente aos seus proprietários, tal como mencionado em cada página. Desde 01/01/2013, os indicadores de referência de índices de ações são calculados com base em dividendos líquidos reinvestidos. O presente documento não pode ser total ou parcialmente reproduzido sem autorização prévia da sociedade gestora. O presente documento não constitui qualquer oferta de subscrição nem consultoria de investimento. O acesso ao Fundo pode estar sujeito a restrições no que diz respeito a determinadas pessoas ou países. O Fundo não está registado na América do Norte, na América do Sul, na Ásia, nem no Japão. Os Fundos estão registados em Singapura como um organismo estrangeiro restrito (apenas para clientes profissionais). O Fundo não foi registado nos termos da US Securities Act de 1933. O Fundo não pode ser oferecido ou vendido, direta ou indiretamente, por conta ou em nome de uma Pessoa dos EUA, conforme definição dada no Regulamento S dos EUA e/ou na FATCA. O Fundo apresenta um risco de perda do capital. Os riscos e comissões encontram-se descritos no KID (documento de informação fundamental). Os respetivos prospectos, KID e relatórios anuais do Fundo poderão ser encontrados em www.carmignac.com ou solicitados à Sociedade Gestora. O KID deve ser disponibilizado ao subscritor antes da subscrição. - Em Portugal, os Fundos são registados junto da Comissão do Mercado de Valores Mobiliários (CMVM). Os respetivos prospectos, KIID e relatórios anuais do Fundo poderão ser encontrados em www.carmignac.com, www.fundinfo.com e www.morningstar.pt ou solicitados à Carmignac Gestion Luxembourg, Citylink, 7 rue de la Chapelle L-1325 Luxemburgo. - Na Suíça, os respetivos prospectos, KID e relatórios anuais do Fundo poderão ser encontrados em www.carmignac.ch ou obtidos através do nosso representante na Suíça, CACEIS (Switzerland) S.A., Route de Signy 35, CH-1260 Nyon. - No Reino Unido, os respetivos prospectos, KID e relatórios anuais dos Fundos poderão ser encontrados em www.carmignac.co.uk ou solicitados à Sociedade Gestora ou, no caso dos Fundos franceses, obtidos nos escritórios do Agente de Serviços na BNP PARIBAS SECURITIES SERVICES, operando através da sua sucursal de Londres: 55 Moorgate, London EC2R. Este material foi preparado pela Carmignac Gestion e/ou pela Carmignac Gestion Luxembourg e está a ser distribuído no Reino Unido pela Carmignac Gestion Luxembourg UK Branch (Registada em Inglaterra e no País de Gales com o número FC031103, acordo CSSF de 10/06/2013). A referência a determinados títulos e instrumentos financeiros serve para fins ilustrativos para destacar ações incluídas, ou que já o tenham sido, em carteiras de fundos da gama Carmignac. Não se destina a promover o investimento direto nesses instrumentos, nem constitui consultoria de investimento. A Sociedade Gestora não está sujeita à proibição de negociação destes instrumentos antes de emitir qualquer comunicação. As carteiras dos fundos Carmignac estão sujeitas a alterações sem aviso prévio. A decisão de investir no fundo promovido deve ter em conta todas as características ou objetivos do fundo promovido, tal como descritos no respetivo prospeto. A Carmignac Gestion Luxembourg SA, na sua qualidade de Sociedade Gestora do Carmignac Portfolio, delegou a gestão dos investimentos deste Subfundo à White Creek Capital LLP (registada em Inglaterra e no País de Gales com o número OCC447169) a partir de 2 de maio de 2024. A White Creek Capital LLP está autorizada e é regulada pela Autoridade de Conduta Financeira com o FRN : 998349.