

CARMIGNAC PORTFOLIO GRANDCHILDREN A EUR ACC

SUBFUNDO SICAV LUXEMBURGO

Horizonte de investimento mínimo recomendado: **5 ANOS**



LU1966631001

Ficha Mensal - 31/07/2024

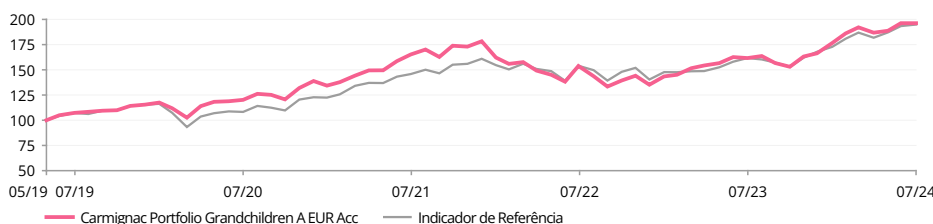
OBJETIVO DE INVESTIMENTO

Um fundo de ações global que investe em empresas de alta qualidade que geram um resultado positivo para a sociedade e o ambiente. O Fundo não segue indicadores de referência e não tem restrições a nível geográfico, de tipo de setor ou capitalização bolsista, apesar de se inclinar principalmente para grandes empresas em mercados desenvolvidos. As empresas são selecionadas com base num rigoroso processo de investimento que combina uma triagem quantitativa com uma análise fundamental e incorpora uma abordagem socialmente responsável. O Fundo procura atingir um crescimento de capital a longo prazo num período mínimo de 5 anos.

DESEMPENHO

O desempenho passado não é necessariamente um indicador do desempenho futuro. Os desempenhos são líquidos de comissões (excluindo eventuais comissões de subscrição cobradas pelo distribuidor).

DESEMPENHO DO FUNDO VERSUS INDICADOR DE REFERÊNCIA DESDE O LANÇAMENTO (Base 100 - Líquido de comissões)



RENDIMENTO ACUMULADO E ANUALIZADO (em 31/07/2024 - Líquido de comissões)

	Desempenho Acumulado (%)				Desempenho Anualizado (%)		
	1 Ano	3 Anos	5 Anos	Desde 31/05/2019	3 Anos	5 Anos	Desde 31/05/2019
A EUR Acc	21.38	18.76	82.86	96.23	5.89	12.82	13.92
Indicador de Referência	20.57	33.67	81.79	94.90	10.14	12.68	13.77
Média da Categoria	15.14	9.58	57.07	68.77	3.10	9.45	10.66
Classificação (Quartil)	1	2	1	1	2	1	1

Fonte: Morningstar para a média e quartis da categoria.

DESEMPENHO ANUAL (%) (Líquido de comissões)

	2023	2022	2021	2020	2019
A EUR Acc	23.04	-24.16	28.38	20.28	15.47
Indicador de Referência	19.60	-12.78	31.07	6.33	15.49

ESTATÍSTICAS (%)

	3 Anos	5 Anos	Lançamento
Volatilidade do Fundo	16.2	17.8	17.6
Indicador de Volatilidade	13.3	16.4	16.3
Rácio de Sharpe	0.3	0.7	0.7
Beta	1.1	1.0	1.0
Alfa	-0.1	-0.0	0.0
Tracking error	7.4	5.5	6.8

Cálculo : Base semanal

VAR

Fundo VaR	10.4%
Índice de Referência do VaR	10.6%



M. Denham



O. Ejikeme

FIGURAS CHAVE

Taxa de Investimento em Ações	95.4%
Exposição Líquida de Ações	95.4%
Numero de Emitentes de Ações	43
Active Share	84.3%

FUNDO

Classificação SFDR: Artigo 9
Domicílio: Luxemburgo
Tipo de Fundo: UCITS
Natureza Jurídica: SICAV
Nome da SICAV: Carmignac Portfolio
Fin do Exercício: 31/12
Subscrição/Resgate: Diariamente
Prazo Limite para a Colocação da Ordem: Antes das 18:00h00(CET/CEST)
Data de Lançamento do Fundo: 31/05/2019
Fundo AUM: 531M€ / 575M\$⁽¹⁾
Moeda do Fundo: EUR

CATEGORIA DE AÇÕES

Política de Dividendos: Acumulação
Data do 1.º VPL: 31/05/2019
Moeda de Base: EUR
Classe de ações AUM: 65M€
VPL: 196.23€
Categoria Morningstar™: Global Large-Cap Growth Equity
★★★★
Overall Morningstar Rating™
07/2024

GESTOR DO FUNDO

Mark Denham após 31/05/2019
Obe Ejikeme após 31/05/2019

INDICADOR DE REFERÊNCIA

MSCI WORLD (USD) (Dividendos líquidos reinvestidos).

OUTRAS CARACTERÍSTICAS ESG

% Mínima de Alinhamento Taxonomia0%
% Mínima de Investimentos Sustentáveis 80%
Principal Impacto Adverso Considerado Sim



COMUNICAÇÃO PROMOCIONAL

Consulte o documento de informação fundamental/prospeto antes de tomar quaisquer decisões de investimento finais. Para mais informações visite www.carmignac.pt

* Para a unidade de participação Carmignac Portfolio Grandchildren A EUR Acc. Escala de Risco do KID (documentos de informação fundamental). O risco 1 não significa um investimento isento de risco. Este indicador pode variar ao longo do tempo. (1) Taxa de Câmbio EUR/USD em 31/07/2024.

COMPOSIÇÃO DA CARTEIRA

Ações	95.4%
Países Desenvolvidos	95.4%
América do Norte	63.3%
Europa	32.2%
Caixa, Equivalentes de Caixa e Operações com Derivados	4.6%

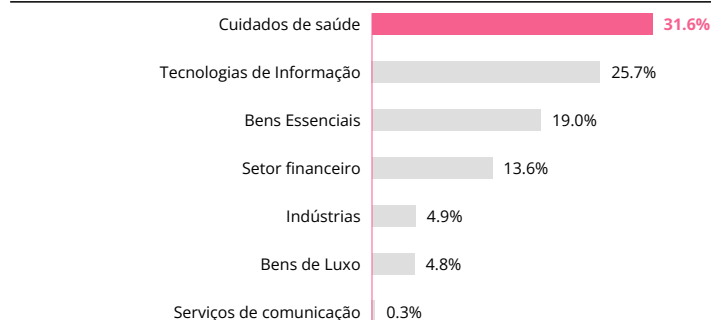
DISTRIBUIÇÃO POR CAPITALIZAÇÃO

Grande (>10000 milhões de euros)	93.6%
Média (2000 - 10000 milhões de euros)	1.9%

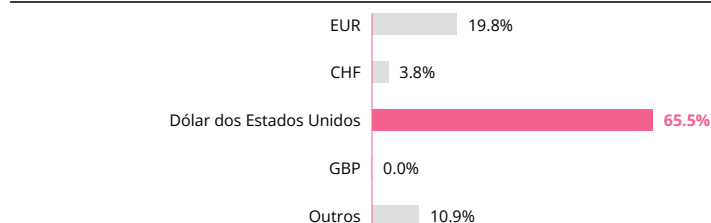
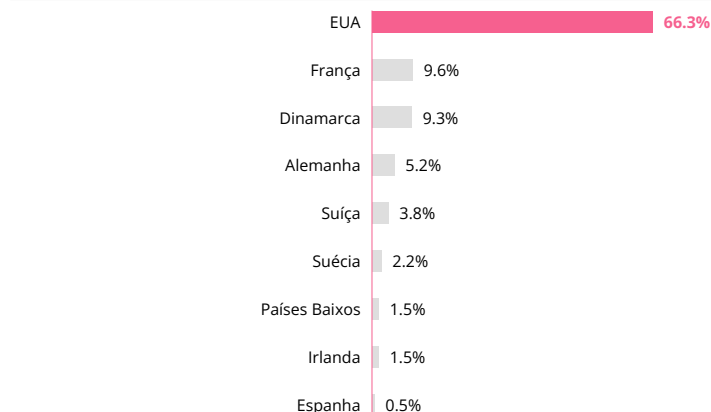
Pesos reajustados

OS DEZ PRINCIPAIS

Nome	País	Setor	%
MICROSOFT CORP	EUA	Tecnologias de Informação	8.2%
COLGATE-PALMOLIVE CO	EUA	Bens Essenciais	6.4%
NOVO NORDISK A/S	Dinamarca	Cuidados de saúde	6.4%
PROCTER & GAMBLE CO/THE	EUA	Bens Essenciais	6.2%
S&P GLOBAL INC	EUA	Setor financeiro	5.4%
THERMO FISHER SCIENTIFIC INC	EUA	Cuidados de saúde	4.3%
L'OREAL SA	França	Bens Essenciais	4.2%
SAP SE	Alemanha	Tecnologias de Informação	3.9%
MASTERCARD INC	EUA	Setor financeiro	3.8%
LONZA GROUP AG	Suíça	Cuidados de saúde	3.7%
Total			52.3%

DISTRIBUIÇÃO POR SETOR


Pesos reajustados

EXPOSIÇÃO CAMBIAL LÍQUIDA DO FUNDO

DISTRIBUIÇÃO GEOGRÁFICA


Pesos reajustados

RESUMO DA CARTEIRA ESG

Este produto financeiro é classificado como um fundo ao abrigo do artigo 9.º do Regulamento da UE relativo à divulgação de informações financeiras sustentáveis ("SFDR"). Os elementos vinculativos da estratégia de investimento utilizada para seleccionar os investimentos para o objectivo sustentável são :

- Um mínimo de 80% dos activos líquidos do Subfundo são investidos em investimentos sustentáveis alinhados positivamente com os Objectivos de Desenvolvimento Sustentável das Nações Unidas;
- Os níveis mínimos de investimentos sustentáveis com objectivos ambientais e sociais são respectivamente 10% e 30% do património líquido do Subfundo,
- O universo do investimento em acções é activamente reduzido em pelo menos 20%,
- Análise ESG aplicada a pelo menos 90% dos emittentes,
- 50% das emissões de carbono inferiores ao indicador de referência, tal como medido pela intensidade de carbono.

COBERTURA DA CARTEIRA ESG

Número de emittentes na carteira	43
Número de emittentes com classificação	43
Taxa de Cobertura	100.0%

Fonte: Carmignac

CLASSIFICAÇÃO ESG

Carmignac Portfolio Grandchildren A EUR Acc	AA
Indicador de Referência*	A

Fonte: MSCI ESG

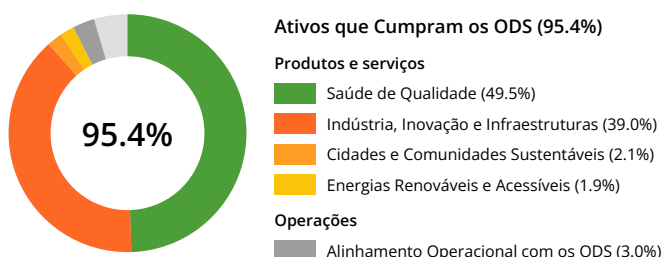


01/2020



01/2020

ALINHAMENTO COM OS OBJETIVOS DE DESENVOLVIMENTO SUSTENTÁVEL DAS NAÇÕES UNIDAS (PATRIMÓNIO LÍQUIDO)



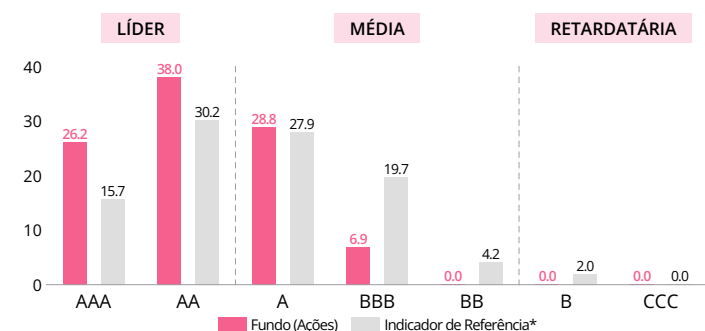
Objectivos de Desenvolvimento Sustentável das Nações Unidas (ODS)

O alinhamento com os ODS é definido para cada investimento através do cumprimento de pelo menos um dos três limiares seguintes.

1. A empresa obtém pelo menos 50% das suas receitas de bens e serviços relacionados com um dos seguintes nove ODS: (1) Erradicação da pobreza, (2) Erradicação da fome, (3) Saúde e bem-estar, (4) Educação de qualidade, (6) Água potável, (7) Energia acessível e limpa, (9) Indústria, inovação e infraestruturas, (11) Cidades e comunidades sustentáveis, (12) Consumo e produção responsáveis.
2. A empresa investe pelo menos 30% das suas despesas de capital em actividades comerciais relacionadas com um dos nove ODS acima mencionados.
3. A empresa atinge o estatuto de alinhamento operacional para pelo menos três dos dezasseis ODS e não atinge o desalinhamento para nenhum ODS. A prova é fornecida pelas políticas, práticas e objectivos da empresa participada que abordam esses ODS.

Para saber mais sobre os objectivos de desenvolvimento sustentável das Nações Unidas, por favor visite <https://sdgs.un.org/goals>.

CARTEIRA CLASSIFICAÇÃO MSCI ESG VS INDICADOR DE REFERÊNCIA (%)



Fonte: Classificação MSCI ESG. As Líderes ESG representam empresas com classificação AAA e AA pelo MSCI. As Médias ESG representam empresas com classificação A, BBB e BB pelo MSCI. As Retardatárias ESG representam empresas com classificação B e CCC pelo MSCI. Cobertura da Carteira ESG: 100%

TOP 5 PARTICIPAÇÕES DA CARTEIRA COM CLASSIFICAÇÃO ESG

Empresa	Peso	Classificação ESG
NOVO NORDISK AS	6.4%	AAA
ADIDAS AG	1.1%	AAA
INTUIT INC	0.8%	AAA
LORAL SA	4.2%	AA
VEEVA SYSTEMS INC	1.8%	AA

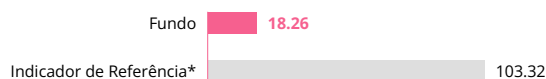
Fonte: MSCI ESG

TOP 5 PONDERAÇÕES ATIVAS E CLASSIFICAÇÕES ESG

Empresa	Peso	Classificação ESG
COLGATEPALMOLIVE CO	6.3%	A
NOVO NORDISK AS	5.7%	AAA
PROCTER GAMBLE CO	5.6%	A
SP GLOBAL INC	5.1%	AA
LORAL SA	4.1%	AA

Fonte: MSCI ESG

INTENSIDADE DAS EMISSÕES DE CARBONO (T CO2E/MILHÕES DE USD DE VOLUME DE NEGÓCIOS) com valores convertidos para euros



Fonte: MSCI, 31/07/2024. O indicador de referência de cada Fundo é hipoteticamente investido com activos sob gestão idênticos aos dos respectivos fundos de ações da Carmignac, e igualmente calculado no que respeita às emissões totais de carbono e por milhões de euros de volume de negócios.

Os valores de emissões de carbono baseiam-se nos dados da MSCI. A análise é realizada através da utilização de dados estimados ou declarados que medem as emissões de carbono de Âmbito 1 e de Âmbito 2, excluindo as disponibilidades líquidas e as participações para as quais não estão disponíveis emissões de carbono. Para determinar a intensidade de carbono, a quantidade de emissões de carbono em toneladas de CO2 é calculada e expressa por milhões de dólares de volume de negócios (com valores convertidos para euros). Trata-se de uma medida normalizada do contributo de uma carteira para as alterações climáticas que permite estabelecer comparações com um indicador de referência, entre múltiplas carteiras e ao longo do tempo, independentemente da dimensão da carteira.

Consulte o glossário para mais informações sobre a metodologia de cálculo

* Indicador de Referência: MSCI WORLD (USD) (Dividendos líquidos reinvestidos). A referência a uma classificação ou prémio não garante os futuros resultados do OIC ou do gestor. Divulgação de Informações Relacionadas com a Sustentabilidade, em conformidade com o Artigo 10.

COMUNICAÇÃO PROMOCIONAL

Consulte o documento de informação fundamental/prospeto antes de tomar quaisquer decisões de investimento finais. Para mais informações visite www.carmignac.pt

GLOSSÁRIO

Active Share: A Active Share de uma carteira mede a diferença na composição entre o Fundo e o seu indicador de referência. Uma Active Share próxima dos 100% indica que um Fundo tem poucas posições idênticas ao indicador de referência e, portanto, traduz-se numa gestão ativa da carteira.

Alfa: O alfa mede o desempenho de uma carteira comparativamente ao seu indicador de referência. Um alfa negativo significa que o fundo registou um desempenho inferior ao do seu indicador de referência (por exemplo, se o indicador aumentou 10% num ano e o fundo aumentou apenas 6%, o alfa é igual a -4). Um alfa positivo significa que o fundo teve um desempenho superior ao do seu indicador de referência (por exemplo, se o indicador aumentou 6% num ano e o fundo aumentou 10%, o seu alfa é igual a 4).

Beta: O beta mede a relação entre as flutuações dos valores patrimoniais líquidos do fundo e as flutuações dos níveis do seu indicador de referência. Um beta inferior a 1 indica que o fundo "amortece" as flutuações do seu índice (beta = 0,6 significa que o fundo aumenta 6% se o índice aumentar 10% e diminui 6% se o índice cair 10%). Um beta superior a 1 indica que o fundo "amplia" as flutuações do seu indicador de referência (beta = 1,4 significa que o fundo aumenta 14% quando o índice sobe 10% mas também diminui 14% quando o índice desce 10%). Um beta inferior a 0 indica que o fundo reage inversamente às flutuações do seu indicador de referência (beta = -0,6 significa que o fundo cai 6% quando o índice aumenta 10% e vice-versa).

Capitalização: O valor de mercado das ações de uma empresa num determinado momento. Obtém-se através da multiplicação do número de ações de uma empresa pela sua cotação na bolsa.

Gestão Ativa: Uma abordagem de gestão de investimento em que um gestor tem como objetivo superar o mercado através de estudo, análise e do seu próprio discernimento. Ver também Gestão passiva.

Ponderação Ativa: Representa o valor absoluto da diferença entre a ponderação de uma participação na carteira do gestor e a mesma participação no índice de referência.

Taxa de investimento/exposição: A taxa de investimento constitui o volume de ativos investidos expresso em percentagem da carteira. A soma do impacto dos derivados a esta taxa de investimento resulta na taxa de exposição, a qual corresponde à percentagem real de exposição dos ativos a um determinado risco. Os derivados podem ser utilizados para aumentar a exposição do ativo subjacente (estimulação) ou para a reduzir (cobertura).

Valor patrimonial líquido: Preço de todas as unidades de participação (num FCP) ou ações (numa SICAV).

VaR: O Valor em Risco (Value at Risk, VaR) representa a perda potencial máxima de um investidor no valor de uma carteira de ativos financeiros, com base num período de detenção (20 dias) e num intervalo de confiança (99%). Esta perda potencial é expressa em percentagem do total de ativos da carteira. É calculada com base numa amostra de dados históricos (durante um período de dois anos).

Volatilidade: Intervalo de variação de preços de um título, fundo, mercado ou índice que permite medir o risco num determinado período. Determina-se usando o desvio-padrão obtido através do cálculo da raiz quadrada da variância. A variância obtém-se através do cálculo do desvio médio da média, que é depois elevado ao quadrado. Quanto maior a volatilidade, maior é o risco.

DEFINIÇÕES & METODOLOGIA ESG

Alinhamento Taxonomia: No contexto de uma determinada empresa, o alinhamento pela taxonomia é definido como a proporção das receitas de uma empresa que provém de atividades que cumprem determinados critérios ambientais. No contexto de um determinado fundo ou carteira, o alinhamento é definido como a média ponderada da carteira do alinhamento pela taxonomia das empresas incluídas. Para obter mais informações, visite: https://ec.europa.eu/info/sites/default/files/business_economy_euro/banking_and_finance/documents/sustainable-finance-taxonomy-faq_en.pdf

Âmbito 1: Emissões de gases com efeito de estufa gerados pelo consumo de combustíveis fósseis e por processos de produção detidos ou controlados pela empresa.

Âmbito 2: Emissões de gases com efeito de estufa produzidos pelo consumo de eletricidade, calor ou vapor adquiridos pela empresa.

Âmbito 3: Outras emissões indiretas de gases com efeito de estufa, tais como a extração e produção de materiais e combustíveis comprados, atividades relativas ao transporte em veículos que não são detidos ou controlados pela entidade de relato, atividades relacionadas com a eletricidade (por exemplo, perdas de transporte e de distribuição) não abrangidas pelo Âmbito 2, atividades subcontratadas, eliminação de resíduos, etc.

Cálculo da classificação ESG: Apenas as participações do fundo em ações e obrigações de empresas são consideradas. Classificação Geral do Fundo calculada utilizando a MSCI Fund ESG Quality Score methodology: excluindo as participações em ativos líquidos e não classificadas como ESG, calculando uma média ponderada das ponderações normalizadas das participações e da Industry-Adjusted Score das participações, e multiplicando o resultado por (1+Adjustment%) que consiste na ponderação das classificações ESG com tendência positiva deduzida da ponderação dos Retardatários ESG menos a ponderação das classificações ESG com tendência negativa. Para uma explicação detalhada, consulte "MSCI ESG Fund Ratings Methodology" na secção 2.3. Atualizado em janeiro de 2021. <https://www.msci.com/documents/1296102/15388113/MSCI+ESG+Fund+Ratings+Exec+Summary+Methodology.pdf/ec622acc-42a7-158f-6a47-ed7aa4503d4f?t=1562690846881>.

Classificação SFDR: Sustainability Disclosure Regulation (SFDR) 2019/2088. Uma lei da UE que exige aos gestores de activos que classifiquem os fundos em categorias: Os fundos "Artigo 8" promovem características ambientais e sociais, e os fundos "Artigo 9" têm investimentos sustentáveis como um objectivo mensurável. Para além de não promoverem características ambientais ou sociais, os fundos "Artigo 6" não têm objectivos sustentáveis. Para mais informações, por favor visite: <https://eur-lex.europa.eu/eli/reg/2019/2088/oj>

ESG: E- Environment (Ambiente), S- Social (Social), G- Governance (Governo Societário)

Investimentos Sustentáveis: O SFDR define investimento sustentável como um investimento numa atividade económica que contribui para um objetivo ambiental ou social, desde que o investimento não prejudique significativamente qualquer objetivo ambiental ou social e que as empresas beneficiárias respeitem boas práticas de governação.

Metodologia MSCI: A MSCI utiliza as emissões divulgadas pelas empresas, quando disponíveis. Quando estas não estão disponíveis, a MSCI utiliza o seu próprio modelo para estimar as emissões.

O modelo tem três módulos distintos: o modelo de produção (utilizado para as empresas de eletricidade), o modelo de intensidade específico da empresa (utilizado para empresas que comunicaram dados sobre emissões de carbono no passado, mas não para todos os anos), e modelo de intensidade específico do segmento industrial (utilizado para empresas que não comunicaram quaisquer dados sobre emissões de carbono no passado). Para mais informações, consulte o documento mais recente da MSCI "Climate Change Metrics Methodology".

Principais Impactos Negativos (PIN): Efeitos negativos, significativos ou potencialmente significativos sobre os fatores de sustentabilidade que resultam ou, pior, estão diretamente relacionados com as escolhas ou o aconselhamento em matéria de investimento realizado por uma entidade jurídica. Estes exemplos incluem as emissões de gases com efeito de estufa e a pegada de carbono.

CARACTERÍSTICAS

Classe de Ações	Data do 1.º VPL	Bloomberg	ISIN	Comissão de Gestão	Custos de entrada ⁽¹⁾	Custos de saída ⁽²⁾	Comissões de gestão e outros custos administrativos ou operacionais ⁽³⁾	Custos de transação ⁽⁴⁾	Comissões de desempenho ⁽⁵⁾	Montante Mínimo de Subscrição Inicial ⁽⁶⁾	Desempenho Anual Único (%)				
											31.07.23-31.07.24	29.07.22-31.07.23	30.07.21-29.07.22	31.07.20-30.07.21	31.07.19-31.07.20
A EUR Acc	31/05/2019	CAGCAEA LX	LU1966631001	Max. 1.4%	Max. 4%	—	1.7%	0.26%	20%	—	21.4	5.1	-6.9	37.4	12.0
F EUR Acc	31/05/2019	CAGCFEA LX	LU2004385667	Max. 0.8%	—	—	1.1%	0.26%	20%	—	22.1	5.7	-6.3	37.4	12.3

(1) do montante que paga ao entrar neste investimento. Este é o valor máximo que lhe será cobrado. Carmignac Gestion não cobra custos de entrada. A pessoa que lhe vender o produto irá informá-lo do custo efetivo.

(2) Não cobramos uma comissão de saída para este produto.

(3) O impacto dos custos que suportamos anualmente pela gestão dos seus investimentos e outras comissões administrativas. Esta é uma estimativa baseada nos custos efetivos ao longo do último ano.

(4) O impacto dos custos inerentes às nossas operações de compra e de venda de investimentos subjacentes ao produto.

(5) quando a classe de ações supera o indicador de referência durante o período de desempenho. Será pago também no caso de a classe de ações ter superado o indicador de referência, mas teve um desempenho negativo. O baixo desempenho é recuperado por 5 anos. O valor real varia dependendo do desempenho do seu investimento. A estimativa de custo agregado acima inclui a média dos últimos 5 anos, ou desde a criação do produto se for inferior a 5 anos.

(6) Consulte o prospeto para mais informações sobre os valores mínimos de subscrição subsequente. O prospeto está disponível no site: www.carmignac.com.

QUAIS SÃO OS RISCOS?

AÇÕES: O Fundo pode ser afetado por variações nos preços das ações, numa escala que depende de fatores externos, volumes de negociação de ações ou capitalização bolsista. **CAMBIAL:** O risco cambial está associado à exposição a uma moeda que não seja a moeda de avaliação do Fundo, através de investimento direto ou do recurso a instrumentos financeiros a prazo. **GESTÃO DISCRICIONÁRIA:** Previsões de alterações nos mercados financeiros feitas pela Sociedade Gestora surtem um efeito direto sobre o desempenho do Fundo, o qual depende das ações selecionadas.

Este fundo não tem capital garantido.

INFORMAÇÃO LEGAL IMPORTANTE

Fonte: Carmignac a 31/07/2024. Copyright: Os dados publicados nesta apresentação pertencem exclusivamente aos seus proprietários, tal como mencionado em cada página. Desde 01/01/2013, os indicadores de referência de índices de ações são calculados com base em dividendos líquidos reinvestidos. O presente documento não pode ser total ou parcialmente reproduzido sem autorização prévia da sociedade gestora. O presente documento não constitui qualquer oferta de subscrição nem consultoria de investimento. O acesso ao Fundo pode estar sujeito a restrições no que diz respeito a determinadas pessoas ou países. O Fundo não está registado na América do Norte, na América do Sul, na Ásia, nem no Japão. Os Fundos estão registados em Singapura como um organismo estrangeiro restrito (apenas para clientes profissionais). O Fundo não foi registado nos termos da US Securities Act de 1933. O Fundo não pode ser oferecido ou vendido, direta ou indiretamente, por conta ou em nome de uma Pessoa dos EUA, conforme definição dada no Regulamento S dos EUA e/ou na FATCA. O Fundo apresenta um risco de perda do capital. Os riscos e comissões encontram-se descritos no KID (documento de informação fundamental). Os respetivos prospectos, KID e relatórios anuais do Fundo poderão ser encontrados em www.carmignac.com ou solicitados à Sociedade Gestora. O KID deve ser disponibilizado ao subscritor antes da subscrição. - Em Portugal, os Fundos são registados junto da Comissão do Mercado de Valores Mobiliários (CMVM). Os respetivos prospectos, KID e relatórios anuais do Fundo poderão ser encontrados em www.carmignac.com, www.fundinfo.com e www.morningstar.pt ou solicitados à Carmignac Gestion Luxembourg, Citylink, 7 rue de la Chapelle L-1325 Luxemburgo. - Na Suíça, os respetivos prospectos, KID e relatórios anuais do Fundo poderão ser encontrados em www.carmignac.ch ou obtidos através do nosso representante na Suíça, CACEIS (Switzerland) S.A., Route de Signy 35, CH-1260 Nyon. - No Reino Unido, os respetivos prospectos, KID e relatórios anuais dos Fundos poderão ser encontrados em www.carmignac.co.uk ou solicitados à Sociedade Gestora ou, no caso dos Fundos franceses, obtidos nos escritórios do Agente de Serviços na BNP PARIBAS SECURITIES SERVICES, operando através da sua sucursal de Londres: 55 Moorgate, London EC2R. Este material foi preparado pela Carmignac Gestion e/ou pela Carmignac Gestion Luxembourg e está a ser distribuído no Reino Unido pela Carmignac Gestion Luxembourg UK Branch (Registada em Inglaterra e no País de Gales com o número FC031103, acordo CSSF de 10/06/2013). A referência a determinados títulos e instrumentos financeiros serve para fins ilustrativos para destacar ações incluídas, ou que já o tenham sido, em carteiras de fundos da gama Carmignac. Não se destina a promover o investimento direto nesses instrumentos, nem constitui consultoria de investimento. A Sociedade Gestora não está sujeita à proibição de negociação destes instrumentos antes de emitir qualquer comunicação. As carteiras dos fundos Carmignac estão sujeitas a alterações sem aviso prévio. A decisão de investir no fundo promovido deve ter em conta todas as características ou objetivos do fundo promovido, tal como descritos no respetivo prospeto.